

MÉGA-ANALYSE DE PANAYA POUR UNE MIGRATION S/4HANA

Ce qui vous attend lors d'une conversion vers S/4HANA®

DONNÉES ANALYSÉES POUR CE RAPPORT

143
systèmes ECC



12,224,920
Objets



OPÉRATIONS NÉCESSAIRES

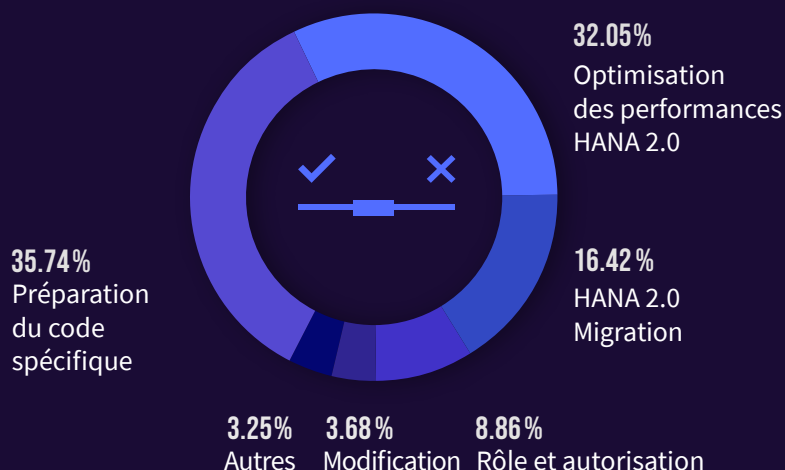
Tâches de conversion requises pour migrer vers SAP S/4HANA

En fonction de la taille du système



Un système unique peut inclure plus de **15K** tâches

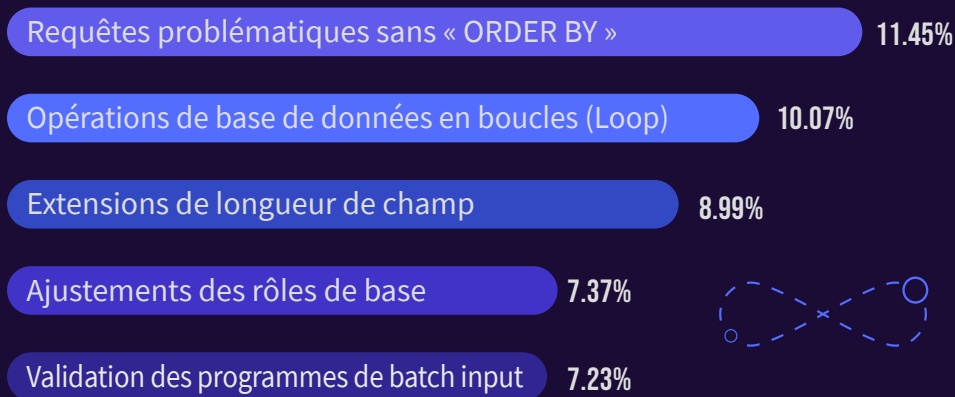
TÂCHES DE CONVERSION EN FONCTION DE LA CATÉGORIE



Plus de **80%** des tâches de conversion sont liées à **HANA ET AU CODE SPÉCIFIQUE**

TYPES DE TÂCHES DE CONVERSION LES PLUS COURANTS

(sur les 64 types que couvre Panaya)

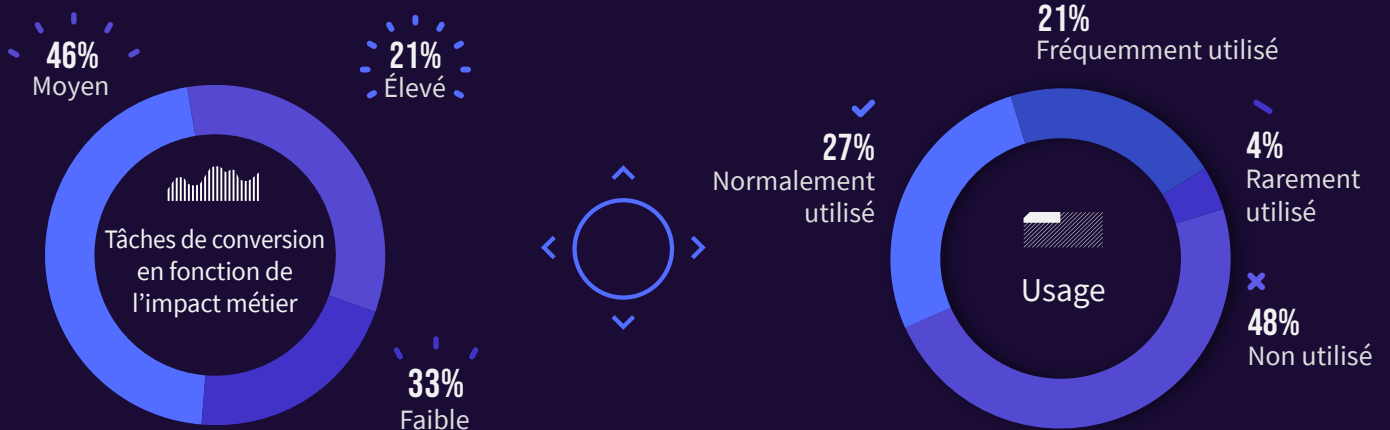


La plupart des tâches sont liées à la

STRUCTURE EN COLONNES DE LA BASE DE DONNÉES HANA

PÉRIMÈTRE

Tâches de Conversion



En moyenne, **33%** des tâches de conversion ont un **FAIBLE IMPACT MÉTIER**



En moyenne, **48%** des corrections portent sur des **OBJETS NON UTILISÉS**

Périmètre des corrections basé sur l'intelligence artificielle :

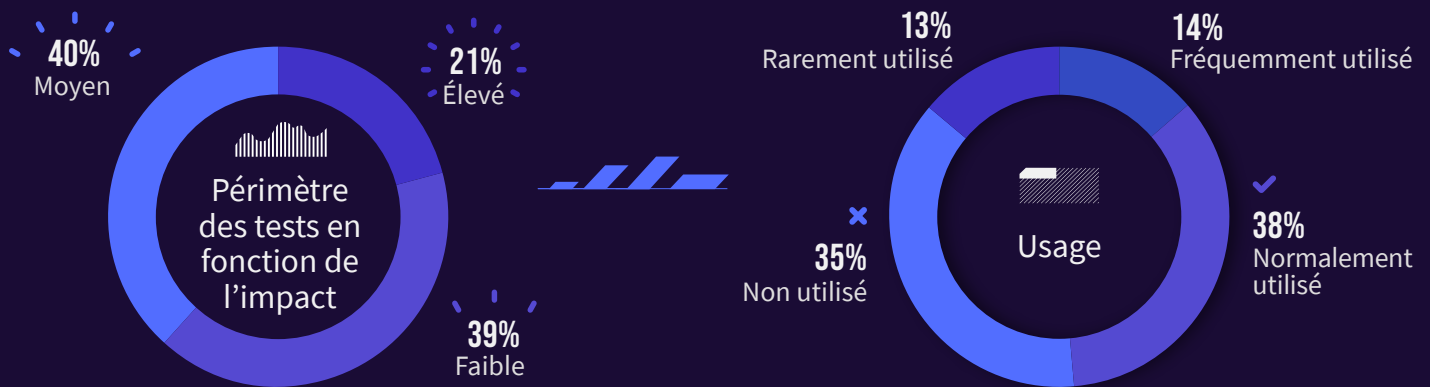
Selon l'analyse menée par Panaya en croisant l'utilisation de votre système et la criticité des tâches, vous pouvez potentiellement

RÉDUIRE DE PRÈS DE 40 % L'ÉTENDUE DE VOS TÂCHES DE CONVERSION*

*en calculant à la fois l'utilisation et l'impact pour chaque activité



PÉRIMÈTRE DES TESTS EN FONCTION DE L'UTILISATION



En moyenne, **35%** des activités de test portent sur des fonctions métier **NON UTILISÉES**



En moyenne, **38%** de vos fonctions métier n'ont qu'un **FAIBLE IMPACT SUR VOTRE MIGRATION PLANIFIÉE**

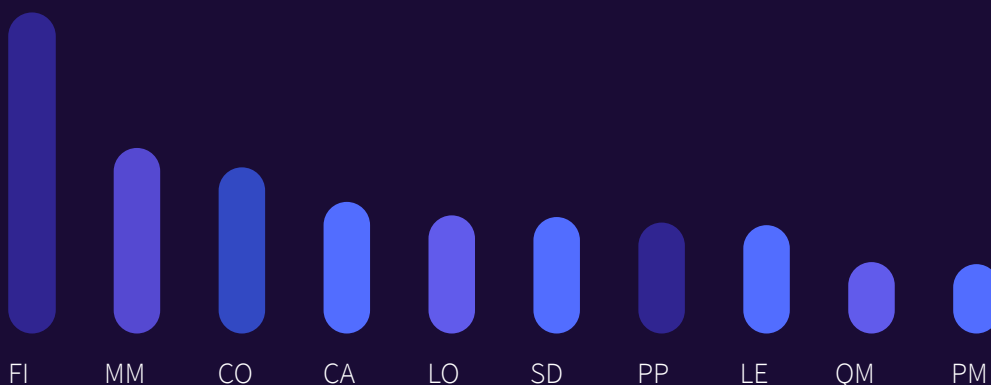
Périmètre intelligent basé sur l'intelligence artificielle :

Selon l'analyse de Panaya en croisant l'utilisation de votre système et la criticité des tâches, vous pouvez potentiellement **RÉDUIRE DE PRÈS DE 37 % L'ÉTENDUE DES TESTS DE VOS FONCTIONS MÉTIER***

*en calculant à la fois l'utilisation et l'impact pour chaque activité

IMPACTS MÉTIER

Modules les plus impactés par la migration



30 % de vos fonctions métier impactées sont liés aux modules Finance et Contrôle de gestion (FI/CO). **20 %** sont liés aux modules Gestion du Matériel, Logistique et Planification de la Production.



Concentrez-vous sur ces aspects métier

AVANT

de commencer la migration. Vous améliorerez ainsi les niveaux d'engagement et d'adhésion de vos utilisateurs

CONCLUSION

La taille des projets de migration SAP S/4HANA peut varier d'une entreprise à l'autre et peut impliquer des milliers, voire des dizaines de milliers de tâches de conversion et de fonctions métier impactées.



LA BONNE NOUVELLE ?

Quelle que soit la taille de votre système, notre cadrage basé sur l'IA **PEUT RÉDUIRE DE PLUS DE 40% L'ÉTENDUE DE VOS PROJETS !**

La correction automatique du code spécifique basée sur l'IA **PEUT RÉDUIRE DE PLUS DE 80% LE NOMBRE DE TÂCHES DE CONVERSION**

(liées au code spécifique, à la base de données HANA, etc.)

EN RÉSUMÉ

Avec l'aide de « Panaya Change intelligence », vous pouvez réduire le périmètre de votre projet, automatiser votre migration et accélérer vos activités restantes.

AUTREMENT DIT, AVEC UNE ANALYSE D'IMPACT BIEN MENÉE, VOUS BÉNÉFICIEZ D'UN PROJET 65 % PLUS RAPIDE ET 100 % SÉCURISÉ !

[DEMANDEZ VOTRE DÉMO](#)

Panaya aide les entreprises à accélérer les projets de transformation et à innover en permanence grâce à sa plateforme de Change Intelligence.

Panaya fournit des solutions de test et d'analyse d'impact basée sur le cloud qui facilitent la convergence entre les équipes IT et métier.

En permettant aux organisations d'adopter des pratiques agiles accélérant des mises en production de qualité optimale, Panaya offre une expérience utilisateur optimisée et une visibilité de bout en bout des activités de tests et du cycle de vie applicatif.

—

Depuis 2008, 3 000 entreprises dans 62 pays, dont un tiers figurent au classement Fortune 500, ont fait appel à Panaya pour la gestion de leurs tests ERP dans la mise en œuvre de changements rapides de leurs applications métier.

PANAYA.COM